

# 手っ取り早くお金を稼ぐ方法

こんにちは。  
もりりんです。

このPDFでは、手っ取り早くネットビジネスの軍資金を稼ぐための

**必殺技**を解説します。

まあ、インターネットでちょちょっと検索すれば、

**「ネットでお金を稼ぐ方法」**なんてのはゴロゴロありますし、

**「1日10分コピペするだけで稼げる」**みたいな、

あからさまに胡散臭い手法とかもいっぱい出回ってて、

**「しかも今なら無料で差し上げます！」**みたいなのもごまんとあります。

まあ、そういうのが全部、ウソとか詐欺とかってわけじゃなく、

中には、本当に誠実なビジネスとしてやっているものだってたくさんあるんです。

が！

当然、彼らだって、

**「お金なんて要らないわ！あなたが喜んでくれさえしたらそれでいいの」**

**「とにかく一人でもこの方法で救われるなら私は1円も稼げなくていいわ」**

みたいな、聖人君子っぽいことを本気で思っているわけではなく、

無料情報に満足してくれたらこっちの有料商品を買ってくれるだろう、という

もくろみがあって無料情報を配布していることがほとんどなので、

一番大事なノウハウの核心部分は教えてもらえなかったり、  
断片的な情報だけで中途半端に終わってしまって、

**ここから先は有料になります！** というケースが本当に多いんです。

ただ、一度でも、ノウハウの全体像をちゃんと把握していれば、  
そういった無料情報でも、有益なエッセンスだけを取り出して、  
自分で使えるようになるものなのですが、

全体像を見たことがない状態で、無料情報だけを頼りに、  
手探りで仕組みを組み立てるのは非常に難しいんですね。

少し例を出してみましよう。

これは、ある料理を作るときのポイントですが、わざと断片的にしています。

- アクを丁寧に取りるのがポイント
- 野菜は食べやすいサイズで均一な大きさにする
- 弱火で20分、焦がさないように煮込む
- 肉には塩コショウで下味をつけておく
- ワイン1カップを加える
- 表面が半透明になるまでしっかり炒める

これだけ書くと、

「え！？結局、煮るの？炒めるの？？」

「野菜って何を用意すればいいの？」

「ワインってどこで何に加えるの？？？生肉にかけるの？？？」

「半透明って・・・肉が？？肉を炒めたら半透明になるの？？？」

って、大混乱しますよね？

これで一体どんな料理が出来上がるんだ？？？って、  
おぞましい想像すら掻き立てられます（笑）

でも、「これはおいしいカレーのレシピですよ」ってのを先に知っていれば、すべてが頭の中でピコーン！って、つながるはずです。

## な～んだ、早く言ってよ！ ってね！

んで、

ああ、さっきのは順番が前後しているんだな、でも、カレーだから、まずは炒めて煮込むっていう順番になるはずだし、…って、どんどん頭の中で組み立てられるようになります。

これが、**全体像を見たことがあるかないかの違い**です。

そして、こういった全体像を教えてくれるのが**教材**の役目です。

断片的な無料情報だけを頼りにビジネスを組み立てるのと、全体像を知っていて無料情報からも有益なエッセンスを取り出せるのでは、どちらに分があるかはもう言うまでもありません。

でも、教材代って、決して安くはないですし、なかなか手が出せないって方も多いでしょう。

## そりゃ、お金があれば買うよ！

## 買えるもんならもう買ってるさ！

って、心の叫びをシャウトしている方だっているでしょう。

現実問題、ネットでお金を稼ぐのはさほど難しくはありません。今から紹介する方法なら、軍資金ゼロ円でも、1時間程度あれば数万円の収入になります。

まずは、「ネットで稼ぐのはそんなに難しいことじゃないんだ」って感じてほしいのと、  
とにもかくにも、ちゃんとノウハウを体系立てて教えてくれる、  
「教材」に、きちんと投資できるだけのお金を手に入れていきましょう。

「ハピタス」というサイトを使って、**自己アフィリエイト**をやってみましょう。  
「自己アフィリエイト」とは、自分で自分のアフィリエイトリンクを使って  
報酬を発生させる仕組みのことです。

まずは、このサイトにアクセスしましょう。

**ハピタス** (右クリックで開くと便利です)

<http://hapitas.jp/>



図のように、右上の「新規会員登録はこちら」をクリックすると、  
下図のように会員登録用のボタンが現れますのでクリックします。

## 普段のネットショッピングをもっとおトクに!

購入金額に応じて、ハピタスポイントが貯まる!  
貯めたポイントは現金やギフト券に交換できます。



提携先を利用すると...

ポイント貯まって...

現金やギフト券に交換!

**今すぐ無料会員登録!**

ついで、必要事項を記載していきます。

### 新規会員登録フォーム

STEP 1  
登録情報入力

STEP 2  
入力確認

STEP 3  
仮登録メール送信

STEP 4  
電話番号認証

STEP 5  
登録完了

ニックネーム  
Nickname

半角英数字20文字以内 ※ご登録後の変更はできません。

パスワード  
Password

パスワードは8文字以上の半角英数字で入力してください。

メールアドレス  
Email Address

確認用にもう一度ご入力ください

※ 携帯メールで仮登録メールをお送りします。必ず正しいメールアドレスをご入力ください。  
携帯電話のメールアドレスはご登録いただけません。

+Yahoo!メールをお使いの方は必ずお読みください

途中で、アカウントの不正利用防止のための携帯認証用に、  
携帯電話番号を入力する必要があります。

すべて記載したら、最後の利用規約確認にチェックを入れて  
「同意して確認画面へ」をクリックします。

(1)ご本人より書面等（ホームページや電子メール等によるものを含む。以下「書面」という）に記載された個人情報を直接取得する場合の利用目的

---

ハピタス利用規約

## ハピタス利用規約

本規約は、株式会社オズビジョンが運営・提供するハピタス（http://hapitas.jp及び任意のサブドメイン）の名称の下に提供するインターネット上のサイト及びその他全てのサービスについて適用します。また、本規約の内容を理解し、同意したお客様に限り、サービスの提供を受けることができますものとします。

（本音）

「個人情報の取り扱いについて」と「ハピタス利用規約」に同意する

何気なく行っている行為が、不正にあたる場合があります。



17001077(01)

同意して確認画面へ

内容を確認し、OKであれば「送信する」をクリックしましょう。

性別  
Gender

職業  
Job

都道府県  
Prefecture

生年月日  
Birthday

メールマガジン購読  
Mailmagazine

修正する 送信する

## 確認用のメールを送信しました

STEP 1  
登録情報入力

STEP 2  
入力確認


STEP 3  
仮登録メール送信

STEP 4  
電話番号認証

STEP 5  
登録完了

ご入力頂いたメールアドレス宛てに、ご確認のメールを送らせて頂きました。

メールに記載のURLをクリックいただき、電話番号認証にお進みください。

 **メールの有効期限は60分となっておりますので、ご注意ください。**

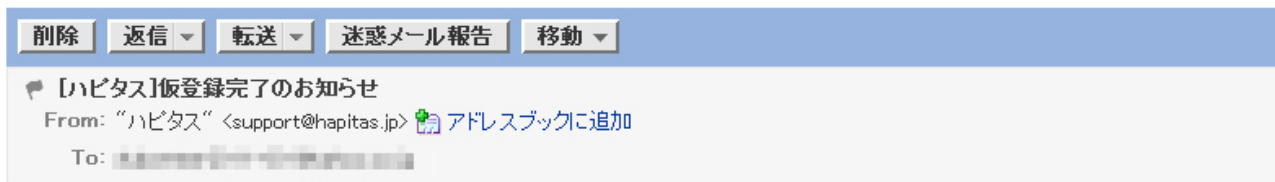
### メールが届かないお客様

お手数ですが、ご入力内容に誤りが無いかご注意のうえ、再度ご登録手続きをお願いいたします。

+Yahoo!メールをお使いの方

このような画面が出れば、仮登録は完了です。

登録したメールアドレス宛にメールが届いていますので確認しましょう。



—☆毎日の生活にハッピーをプラス☆—

ハピタス 仮登録完了のお知らせ

<http://hapitas.jp/>

こちらはポイントサイト「ハピタス」です。  
この度は会員登録のお申込みいただき、誠にありがとうございます！

▼下記のURLより、会員登録を完了させてください。

<https://hapitas.jp/register/finish/>

携帯電話番号をご入力ください。お客様には認証コードを記載したショートメールを別途お送りさせていただきます。認証コードを入力し、送信ボタンをクリックしましたら会員登録完了となります。

※このメールはハピタスの会員登録手続きを行っている方に配信しています。

※1時間以内に会員登録の手続きが完了しない場合、  
上記URLは無効となります。

※URLが改行されている場合は、URLをコピーしてブラウザのアドレス欄に  
貼り付けて、ENTERキーを押してください。

※当メールの内容に心当たりがない場合は、大変お手数ですが  
上記URLをクリックせずに本メールの削除をお願いいたします。

このように、認証用のURLが書いてありますのでクリックしましょう。

と同時に、携帯電話にも、認証コード（4桁の数字）が書かれたショートメールが送られてきますので、その4桁の数字を確認しておいて下さい。

メールで届いたURLをクリックすると、

このような画面になりますので、携帯電話に届いた認証コードを入力します。

The screenshot shows the Happi+ mobile phone number verification interface. At the top left is the Happi+ logo. Below it, the title reads 'ショートメールで届いた認証番号をご入力ください'. A progress bar shows five steps: STEP 1 登録情報入力, STEP 2 入力確認, STEP 3 仮登録メール送信, STEP 4 電話番号認証 (highlighted in orange), and STEP 5 登録完了. The main instruction says '携帯電話に届いた4桁の認証コードをご入力の上、送信ボタンをクリックしてください。'. Below this is a form with a label '認証コード' and a text input field containing four dots. To the right of the input field is a '送信' button, both of which are enclosed in a red rectangular box. At the bottom, a warning message states 'ショートメールが届くまでに5分ほどかかる場合もございます。あらかじめご了承ください。' and a footer note says 'ショートメールが届かない方、携帯電話をお持ちでない方'.





## ハピタスへの新規会員登録が完了しました！

STEP 1  
登録情報入力

STEP 2  
入力確認

STEP 3  
仮登録メール送信

STEP 4  
電話番号認証

STEP 5  
登録完了

新規会員登録完了！

ようこそ！ハピタスへ

### スタンプラリー

登録後**1カ月限定！！**  
**全員に100ポイントプレゼント！**

簡単なサービスを試しながらスタンプを貯めよう！

▶ 参加する



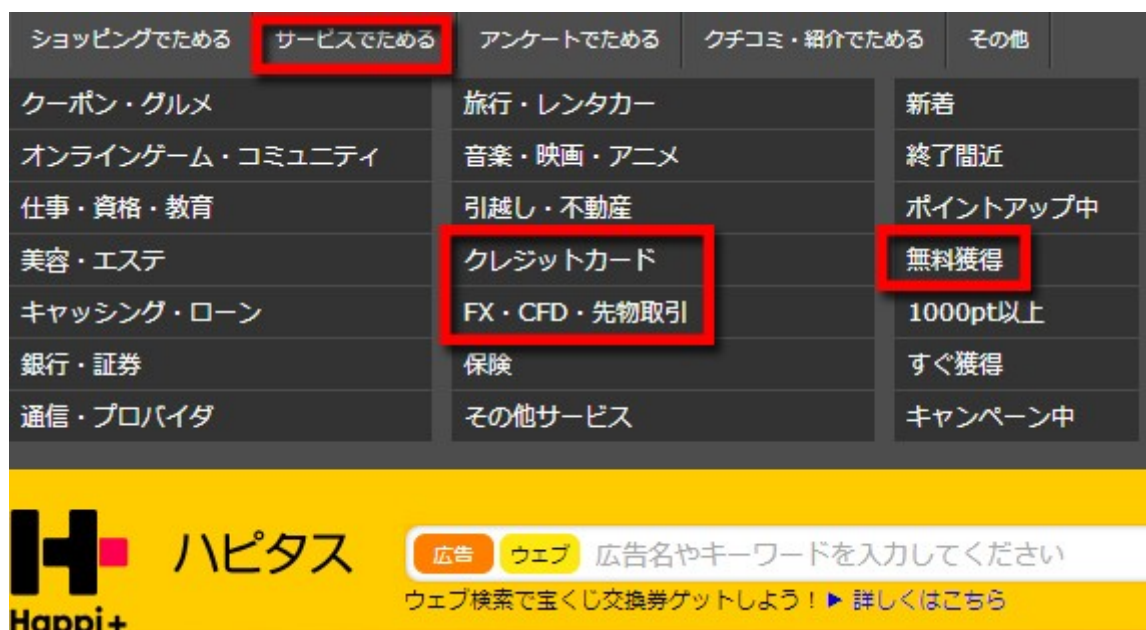
この画面になったら登録完了です。

※場合によっては画面のデザインが変わることもありますが、  
記載すべき内容や登録手順などには変更はありません。

それでは、いよいよ実際に稼いでみましょう。



まずは、ハピタスのトップページの最上部にある「サービスでためる」をクリックしてみてください。



このように、さまざまな案件が一覧になって出てきます。

ここで、ちょっとだけ解説しておきますね。

まず、一気に報酬を獲得するなら、**クレジットカード**や**FX系**が報酬が高いです。

クレジットカードに申し込むだけで、

1万円以上もらえるような案件ならゴロゴロあります。

前へ 1 2 3 4 5 6 7 8 次へ



期間限定キャンペーン  
締切迫る ▶

**アメリカン・エクスプレス・スカイ・トラベラー・プレミア・...**

☆☆☆☆☆ レビュー件数: 0件

キャンペーン イツパイ UP中

ポイントを貯める

お気に入りに追加

新規カード発行で ~~8,500~~ **18,000 pt**

判定までの期間: カード受取後約90日 (通帳記載の目安 1日以内)

空港券購入代金のポイントが5倍! スーパーエアラインカード誕生!! ...[続きを読む](#)



期間限定キャンペーン  
締切迫る ▶

**アメリカン・エクスプレス・スカイ・トラベラー・カード**

★★★★★ レビュー件数: 4件

キャンペーン イツパイ UP中

ポイントを貯める

お気に入りに追加

新規カード発行で ~~2,400~~ **18,000 pt**

判定までの期間: カード受取後約60日 (通帳記載の目安 1日以内)

★アメリカン・エクスプレス・スカイ・トラベラー・カードの特徴★ ■航空券ご購入代金のポイントが3倍(※3) 事前にご登録いただいた対象航空会社1社の航空券を、日本国内外で その航空会社からカードでご購入いただいた場合、ポイントが通常の3倍になります。 ■ポイントは無期限 ポイントの有効期限はありませんの.....[続きを読む](#)

これなんて、カード1枚作るだけで1万8千円ももらえますからね。

教材買ってもお釣りが来ます・・・(´・ω・`)

こういった案件は、誰かに紹介してカードを作ってもらわなくても、自分でカードを作っても報酬がもらえるものが多いです。

中には、カードを作って報酬をもらうキャンペーンに自分で次々申し込み、月30万とか稼ぐような人もいます。

ただ、クレジットカードは高額報酬が見込めるとはいえ、

一度にたくさんのカードを申し込むと、

カード会社の方で「この人、お金に困っているんじゃない!？」とみなされ、

**自分が普段使っているカードまで、一気にストップがかかることがあります。**

ですので、一度に大量のカードを申し込むのは絶対にやめましょう。

**1社か2社にとどめておいて下さいね。**

この手のクレジットカード申し込みは、今も昔も高額報酬が見込める案件なのですが、どうしても一度にたくさんは申し込めません。

そこで、FX口座を開設する案件も利用していきましょう。

前へ 1 2 次へ



### FXブロードネット ブロードコース

★★★★★ レビュー件数：615件

キャンペーン イツパイ

口座開設+取引で **10,000 pt** + 宝くじ交換券5枚

判定までの期間：取引後約90日（通帳記載の目安 約7日）

**P** ポイントを貯める

お気に入りに追加 

始めるあなたに、安心のパートナー。FXブロードネット スプレッド縮小！！スプレッドの限界に挑戦・・・業界最高水準低スプレッド！★ USD/JPY 0.3銭 ★ EUR/JPY 0.8銭～1.2銭 ★ EUR/USD 0.5pip～0.9pip ★ 低コストで始めやすいFXブロードネット！ F.....続きを読む



### 外為ジャパンFX

★★★★★ レビュー件数：220件

イツパイ UP中

口座開設+取引で ~~10,000~~ **12,000 pt** + 宝くじ交換券5枚

判定までの期間：取引後約90日（通帳記載の目安 約7日）

**P** ポイントを貯める

お気に入りに追加 

こちらの広告は、DMM.com証券の口座を持っている方もお申込み可能でございます。▼ただいまキャッシュバックキャンペーン実施中！▼ 期間中、新規口座開設し所定の条件を満たされた方に10,000円キャッシュバック！ 期間：2013年9月30日まで ※詳しくは必ず広告主のページをご確認ください。 世界.....続きを読む

ほんの2～3年前なら、口座を作るだけで1万円もらえる、など、実際に取引をしなくても高額な報酬が見込める案件が多かったのですが、さすがに最近は条件が厳しくなってきた、こんな感じになっています。

- **口座を作るだけで報酬がもらえる**

・・・報酬額は低いが、口座を作るだけでいいので元手が要らないし、実際に取引しなくてもいいのでハードルは低い

- **口座を作ってお金を入金すれば報酬がもらえる**

・・・案件によっては1万円などの高額報酬も見込めるが、口座にお金を入金する必要があるのがネック。

でも、取引しなくてもいいので損はしない。もちろん、全額あとで引き出せる。

● **口座を作って実際に取引をすれば報酬がもらえる**

・・・ほぼ高額報酬が見込める案件が多いのが魅力だが、

口座にお金を入金して一定額の取引が必要になる。

ただし、買った直後に全部売るなど、一瞬で取引を済ませてしまえば

ロスをすることはほぼないが、万が一のリスクは覚悟。

1回でも取引をしたことがあればOK、なものが多。

このように、口座を作るだけなら報酬がさほど見込めないケースも増えてきました。

実際の取引を報酬付与の条件にしているところも多く、



10万円以上の取引が必要、など、年々、金額が上がってきています。

ただ、クレジットカードのように、

一度にたくさん申し込むと芋づる式に他のカードまで止められる、

みたいなことはないので、数社申し込むだけでもかなりの報酬が見込めます。

他にも、

	<p><b>保険スクエアbang! 自動車保険一括無料見積もり</b></p> <p>★★★★☆ レビュー件数: 26件</p> <p>無料 UP中</p> <p>一括見積 (WEB申込) で <b>500</b> → <b>1,000 pt</b> + 宝くじ交換券3枚</p> <p>判定までの期間: 見積もり完了後約30日 (通帳記載の目安 約3日)</p>	<p>P ポイントを貯める</p> <p>お気に入りに追加</p>
<p>最大21社の自動車保険一括見積もり! 「保険スクエアbang!」 あなたの保険はあなたに合っていますか? 保険スクエアbang! は最大17社から、車の車種などを選択し、どの保険会社が一番自分に合っているかを選ぶことができます。 ~保険スクエアbang! の特徴~ ・自動車保険の.....<a href="#">続きを読む</a></p>		
	<p><b>住信SBIネット銀行ネットローン</b></p> <p>★★★★☆ レビュー件数: 3件</p> <p>無料 イツバイ</p> <p>ネットローン口座開設で <b>1,000 pt</b></p> <p>判定までの期間: 口座開設後約90日 (通帳記載の目安 約3日)</p>	<p>P ポイントを貯める</p> <p>お気に入りに追加</p>
<p>~住信SBIネット銀行ネットローンの特徴~ ★多彩なチャネルからご利用可能 ご利用限度額の範囲内でもいつでもWEBサイト、モバイルでお借入れが可能! ★資金使途は原則自由 お子さまの「教育資金」や車買替えなどの「マイカー資金」、資格取得のための「自己啓発資金」など様々な用途(※)でご利用可能! .....<a href="#">続きを読む</a></p>		

車の保険の見積もりを取るだけで、ネットバンクに口座を作るだけで、

アンケートサイトに無料会員登録するだけで、など、

1件あたりの報酬は数百円～1000円程度ですが、  
簡単な登録だけで報酬が発生する案件がたくさんありますので申し込んでいきましょう。

こういった無料会員登録だけで報酬がもらえる案件は、  
1件あたりの報酬額がそこまで大きいわけではありませんが、  
たくさん案件があるので、数をこなせばかなりまとまった金額になること、  
無料で登録するだけでいいので元手がかからないことが魅力です。

このとき、こういった企業から、あとでドカドカメルマガが届くようになります。  
ですので、ハピタスでいろんな会員サイトに申し込む際には、  
**メルマガ購読しない、という部分にチェックを入れ、かつ、**  
**それ専用のメールアドレスを作ってしまうでしょう。**

例えば、無料でいくつでも作れる Yahoo メールなどですね。  
アンケートサイトなどに登録する専用の Yahoo アカウントを作って使えば、  
本当に大事なメールがメルマガに埋もれたりしません。

大事なメールを受信するためのメールアドレスと、  
こういった、登録すれば報酬になるような案件専用のメールアドレスを  
それぞれ使い分けておくといいでしょう。

また、**普段の生活の中のお買い物をハピタス経由にする**だけで、  
このように、購入金額の何%かがポイントとして還元されるサービスもあります。



普段、楽天やヤフオクなど、ネット通販などを頻繁に使っている場合は、  
このように、ほんのひと手間かけるだけでも報酬になるんです。

ほかにも、クリックするだけで1ポイント、みたいな案件もありますが、あまりに報酬が低い場合、そこに固執して、ビジネスを学ぶ時間をゴツゴツ費やしてしまっただ元も子もありません。

ですので、教材代が捻出できる程度の金額をめどに、サクッと稼いで、あとは、本物のネットビジネスを学ぶために、時間と労力を使いたいものです。

ちなみに、このように、自分でサービスに申し込み、報酬をもらう仕組みのことを、「**自己アフィリエイト**」といいます。

この自己アフィリエイトができるのは、最初の1回だけです。

一度申し込んだカード会社には、もう新たには申し込めません。新規会員登録のときに1回だけ報酬がもらえる、というケースが多いんです。

それに、アフィリエイト教材などは、最初から自己アフィリエイトできない案件が多く、自己アフィリエイトはできるものとできないものをよく見極めないといけません。

ですが、お客様を集めて買ってもらうわけではないので、非常にハードルが低く、申し込めば自分の報酬になりますから、最初の軍資金稼ぎにはもってこいです。

もちろん、ここで紹介した自己アフィリエイトは、最初の軍資金を稼ぐにはいいのですが、長く稼ぎ**続ける**ことはできません。

実際にお客様に買い続けてもらえるような仕組みづくりのための、初期投資をまかなうんだ、という気持ちで、まずはやってみてくださいね。

## もりりん

※ このレポートは無断転載、再配布などはできません。